


## Inscription aux activités ou achats de passes hivernales

**Voici la procédure à suivre pour l'inscription aux activités ou pour l'achat de passes hivernales.**


Après avoir cliqué sur le lien au bas de la page, vous serez redirigé vers la page d'accueil du portail Sport-Plus. Cliquez sur Se Connecter, (si vous utilisez une tablette ou un téléphone intelligent, cliquer sur le Bouton Menu  en haut à gauche) une fenêtre POP-UP apparaîtra au bas vous avisant de l'usage des COOKIES. Cliquez sur OK pour poursuivre.

Entrez votre nom d'utilisateur ainsi que votre mot de passe, puis cliquez sur le bouton bleu supérieur CONNEXION.



J'ai déjà un dossier

Code d'utilisateur

Mot de passe 

[Code d'utilisateur / Mot de passe oublié ?](#)

CONNEXION

CRÉER MON COMPTE

Cliquez sur le bouton INSCRIRE sous votre nom.



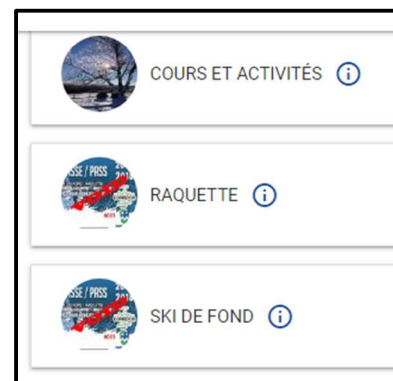
INSCRIRE




Une liste, semblable à celle-ci-contre apparaîtra. Cliquez sur un des items afin d'allonger la liste. Lorsque vous aurez localisé l'item que vous désirez, cliquez dessus.

Cliquez sur le bouton AJOUTER, une fenêtre POP-UP apparaîtra vous avisant que l'item a été ajouté à votre panier. Si vous achetez plus d'un item, cliquez sur RETOUR AUX INSCRIPTIONS et complétez vos achats, sinon, cliquez sur ALLEZ AU PANIER D'ACHATS.

Vérifiez vos achats puis cliquez sur PASSEZ LA COMMANDE. Complétez les termes de paiement et cliquez sur CONTINUEZ.

Une fois terminé, vous recevrez un courriel avec votre reçu ainsi que les instructions pour récupérer votre passe saisonnière.



-  COURS ET ACTIVITÉS ⓘ
-  RAQUETTE ⓘ
-  SKI DE FOND ⓘ

**Pour commencer, cliquez sur le lien suivant :**

<https://www.sport-plus-online.com/PrmsMVC/?VirId=202&ArrId=266>